



PORTAILS - CLÔTURES - GARDE-CORPS



Bienvenue chez vous...



Retrouvez-nous sur notre site : [gp-portail.com](http://gp-portail.com)

## Bienvenue chez nous...



Depuis 1972, votre satisfaction donne du sens à nos actions. Nous sommes toujours soucieux de faire de GP Portail une marque d'inspiration, de créativité et d'adaptabilité. Nous sommes **votre décorateur d'extérieur**.

Aussi, pour donner du sens à votre investissement, nous faisons en sorte d'être au plus près de vos attentes, au prix le plus juste, de concevoir un projet tout à fait unique, à votre image, en prenant en compte vos demandes légitimes de sécurité, de confort, d'intimité et d'embellissement de votre patrimoine.

Choisir GP Portail, c'est choisir une **conception et une fabrication françaises**, attestées par la certification **Origine France Garantie**. C'est soutenir directement l'activité économique nationale et locale en faisant confiance à votre installateur et à son équipe. En effet, notre engagement environnemental est sans concession afin de réduire au maximum l'impact carbone de nos productions : GP Portail a été le **premier fabricant français** à utiliser de l'aluminium certifié bas-carbone. Nous travaillons également à l'optimisation de notre indice de réparabilité avec des produits éco-conçus.

Depuis 1972, donner du sens à nos actions nous donne des ailes. Nous avons à cœur de développer notre savoir-faire artisanal pour concevoir et fabriquer votre portail au millimètre près. Du simple croquis jusqu'à la livraison à votre domicile, cela nécessite beaucoup d'engagement et de rigueur, avec pour seul objectif **votre satisfaction**.

Depuis 2017, notre certification **ISO 9001 vous garantit l'excellence**, grâce au souci constant d'améliorer nos processus de qualité et de service.

N'hésitez pas à parcourir les pages qui suivent, en toute confiance.

Nous sommes certains que vous y trouverez le portail idéal. Celui qui vous correspond. 

Nicolas Garnerone  
*Président*



# Sommaire

Bienvenue chez GP Portail	p. 4
Notre gamme de couleurs et vos possibilités	p. 6
Votre projet	p. 8
<b>LES PORTAILS ET LES PORTILLONS</b>	<b>p. 9</b>
• <b>ALU</b> 	
– La collection Classique	p. 11
– La collection Design	p. 21
– La collection Style	p. 45
– Le partenariat GP Portail / Hörmann	p. 54
• <b>ACIER</b> 	
– La collection Contemporaine	p.64
– La collection Tradition	p.72
• <b>PVC</b> 	p.81
<b>LES CLÔTURES</b>	
– La collection Classique Alu	p. 93
– La collection Design Alu	p. 97
– La collection Style Alu	p.101
– La collection Easy Alu	p. 104
– La collection PVC	p. 107
– La collection ileo PVC	p. 111
<b>GARDE-CORPS ET RAMPES</b>	p. 113
<b>LES CLAUSTRAS ET LES TÔLES</b>	p. 118
<b>LES ACCESSOIRES DE DÉCORATION ET LES FINITIONS</b>	p. 121
<b>LA TECHNIQUE</b>	p. 125
<b>LES MOTORISATIONS ET LA DOMOTIQUE</b>	p. 128

# Qui sommes-nous ?

## Du sur-mesure personnalisable depuis plus de 50 ans

GP Portail est une entreprise familiale implantée en Bourgogne-Franche-Comté, qui conçoit et fabrique des portails, des clôtures et des garde-corps, à partir de matériaux choisis pour leurs qualités techniques et leur longévité.

Nous travaillons avec un réseau d'artisans partenaires qualifiés dans tout le territoire afin de garantir l'installation de votre portail.

## Des valeurs fortes

**Qualité, savoir-faire, innovation et respect** sont les piliers de notre entreprise :

- nos produits sont fabriqués à partir de matériaux de haute qualité et sont garantis 25 ans.

La maîtrise complète de la chaîne de fabrication permet de pratiquer des tarifs responsables.

- notre expertise depuis plus de 50 ans saura répondre à tous vos désirs,
- nous mettons l'innovation et la créativité au cœur de notre production,
- nous nous engageons à respecter vos demandes et les délais, et veillons à avoir une production responsable de l'environnement.

## Des certifications, des normes et des labels

Chaque produit est minutieusement contrôlé en interne, à chaque étape, de la conception à la livraison.

**Notre usine est certifiée Origine France Garantie pour l'ensemble de nos produits.**

- GP Portail est certifiée **ISO 9001**



- Nos portails sont aux normes européennes, homologués et validés par le **CSTB** pour l'ensemble de nos gammes avec automatisme - norme EN 13241-1.

- Des produits éco-conçus, un approvisionnement de **l'aluminium à faible consommation de CO2** :



GP Portail s'inscrit dans une démarche responsable et écologique, à travers les choix de ses fournisseurs, des matériaux et de ses procédés de fabrication.

- Le **label QUALICOAT classe 2** atteste de la qualité du processus de thermolaquage (épaisseur conforme de la couche de laque, adhérence, résistance mécanique).



- Le **label QUALIDECO** concerne les produits en aluminium thermolaqués ton bois.

- Le **label QUALIMARINE** concerne la préparation de surface des profilés en aluminium, avant laquage, pour les applications en atmosphères agressives.



- GP Portail est adhérente et membre actif du groupement **ACTIBAIE** à la **FFB**.

## Des partenariats d'excellence


- GP Portail/Somfy : un partenariat avec un acteur majeur de l'habitat connecté, afin de vous proposer des équipements issus d'un savoir-faire et d'une expertise partagés. Notre objectif commun : améliorer l'habitat en développant des solutions alliant confort, simplicité, sécurité et économie d'énergie.



- Le partenariat GP Portail/Hörmann : l'alliance de l'expertise française et de la qualité allemande pour des trios portail, porte d'entrée et porte de garage assortis.



- Le partenariat GP Portail/L'Atelier du Portail : le savoir-faire de nos installateurs en exclusivité avec nos produits.



# Une palette de couleurs infinie

70 coloris RAL standard à votre disposition pour les produits ALU & ACIER

RAL 1013	RAL 1015	RAL 3000	RAL 003	RAL 3004	RAL 3005	RAL 5002	RAL 5003	RAL 5005	RAL 5008
RAL 5010	RAL 5013	RAL 5014	RAL 5015	RAL 6005	RAL 6009	RAL 6019	RAL 6021	RAL 7004	RAL 7006
RAL 7012	RAL 7015	RAL 7016	RAL 7021	RAL 7022	RAL 7035	RAL 7039	RAL 7040	RAL 7042	RAL 7047
RAL 8003	RAL 8004	RAL 8007	RAL 8008	RAL 8011	RAL 8012	RAL 8014	RAL 8019	RAL 8028	RAL 9005
RAL 9006	RAL 9007	RAL 9010	RAL 9016	Teintes métallisées et teintes sablées	15461	30401	30402	40782	50370
50698	50704	60674	60731		60740	70786	71334	71358	80077
90146	Teintes aspects spécifiques	MARS BRUN 60115	MARS CUIVRE 60116	MARS ROUGE YX355F	Noir 2100 YW359F	Gris 2900 YW359F	SATURNE YW3791	TERRE BRONZE 91740	TERRE OR 90200
TERRE ARGENT 90040		BRONZE MÉTALLISÉ BG600	Teintes aluminium ton bois	CHÊNE DORÉ	CHÊNE FONCÉ	<b>&lt; en option</b>			

La représentation des couleurs ci-dessus n'est pas contractuelle. Pour le choix d'une couleur précise, ou non représentée ici, consultez une plaquette de teinte ou demandez-nous un échantillon.

## Laquage Classe 2

Grâce au laquage Classe 2, les coloris RAL de nos profilés aluminium conservent leur aspect et résistent plus longtemps aux intempéries et aux UV.

Le laquage est garanti 25 ans contre tout défaut de cloquage, de décollement ou de farinage, ainsi que certains types de corrosion. Cette garantie est accordée dès lors qu'un simple nettoyage au savon, suivi d'un séchage au chiffon doux est réalisé chaque année. Elle concerne également le changement de teinte et la perte de brillance, dans la limite des tolérances et prescriptions des labels Qualicoat, Qualmarine et Qualidéco.



## Pour vous aider dans votre projet

Avant d'être conseillé par un de nos spécialistes et afin de préparer votre rendez-vous, vous pouvez d'ores et déjà vous poser certaines questions :

- Quel produit souhaitez-vous ?  portail  portillon  garde-corps  claustra  clôture
- Quelle configuration pour votre produit ?



Un portail plein : vous êtes à l'abri du vent et vous souhaitez une intimité complète.



Un portail semi-plein : vous souhaitez sécuriser et cloisonner votre extérieur tout en gardant une ouverture.



Un portail brise-vue : vous êtes dans une zone ventueuse et souhaitez rester protégé des regards.



Un portail barreauté : vous êtes dans une zone très ventueuse.

- Quelle forme préférez-vous ?



Droit

Chapeau de  
gendarme

Chapeau de  
gendarme  
inversé

Bombé

Incurvé

Forme A

Forme V

- Quelle ouverture ?

En fonction de l'espace de votre entrée, votre spécialiste saura vous guider vers l'ouverture idéale.



battant



coulissant  
1 vantail ou  
aspect 2 vantaux



coulissant  
2 vantaux  
antagonistes



coulissant  
télescopique



coulissant  
autoportant

- Les options

Ouverture  
manuelle

Ouverture  
motorisée

Gâche  
électrique

Vidéophone/  
interphone

Digicode

## Concrétisez votre projet à l'aide de notre configurateur



Connectez-vous sur notre site [gp-portail.com](https://gp-portail.com) (ou flashez directement les QR codes portails ou garde-corps ci-contre avec votre tablette), vous pourrez alors utiliser **notre configurateur**.

Une expérience unique et immersive qui vous permet de vous projeter concrètement dans le nouvel aménagement de votre maison.

Choisissez votre nouveau portail, portillon, clôture ou garde-corps et déclinez tous nos produits selon vos désirs, en terme de dimensions, matériaux, couleur ou motorisation.

Notre configurateur vous permet de visualiser votre projet.

Pour plus de réalisme, vous pouvez également intégrer une photo de votre extérieur.




Dès lors que vous aurez personnalisé votre demande et validé votre bon de commande, nous prenons le relais avec nos partenaires installateurs, vous conseillons et vous accompagnons dans toutes les étapes, jusqu'à l'installation.

### Le savoir-faire de nos installateurs présents dans toute la France

Chez GP Portail, la confiance se mérite. Aussi, nous sommes partenaires d'artisans installateurs sur tout le territoire, choisis pour leur savoir-faire et leur sérieux. Ils sauront vous conseiller tant au niveau esthétique que sur les aspects les plus techniques de votre projet : résistance de vos poteaux, type d'ouverture, nombre de vantaux, solutions de motorisation... toutes ces questions essentielles pour la réussite de votre installation et la longévité de votre portail, claustra, clôture ou garde-corps. Dès lors qu'il commence les travaux, il engage sa responsabilité pour que votre installation soit parfaitement conforme aux préconisations d'usage en général et de GP Portail en particulier.

# LES PORTAILS

& portillons



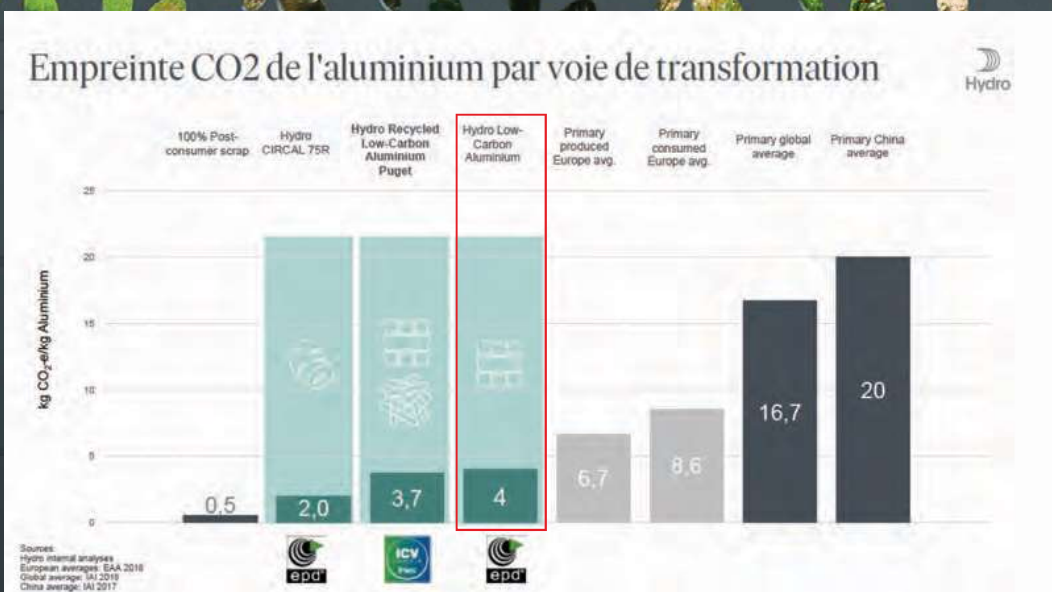
# LES PORTAILS EN ALUMINIUM

## Ce qu'il faut savoir sur l'aluminium :

- C'est un matériau solide, léger et extrêmement **durable**... car il est 100 % recyclable, donc à l'infini sans aucune perte de qualité.
- Nous utilisons de l'aluminium **Hydro Extrusions - Recycled Low-Carbon Aluminium** : le contenu recyclé de l'aluminium présente une empreinte CO<sub>2</sub> mesurée par la moyenne annuelle de l'usine où il a été produit : la garantie d'une empreinte carbone inférieure à 4,0 kg de CO<sub>2</sub> par kg d'aluminium. Les usines de production sont certifiées ASI Performance Standard et l'aluminium est accompagné d'une déclaration environnementale de produit (EPD/ ICV) conforme à la norme ISO 14025 .

- C'est un matériau très facile d'entretien.
- Il permet un vaste choix de modèles et de couleurs.

## Un choix responsable !

























































C'est actuellement le meilleur compromis pour un investissement esthétique et durable.

# La collection Classique Aluminium

Battants, coulissants, autoportants

---

Comme son nom l'indique, cette collection regroupe un ensemble de modèles classiques. Que vous optiez pour un modèle plein, semi-plein ou ajouré, cette collection saura décorer votre extérieur et garantir élégance et sobriété. Simplicité, robustesse et sécurité pour une collection de portails intemporels.

Foch							p.12
Friedland							p.13
Hoche							p.14
Iéna							p.15
Kleber							p.16
Mac Mahon							p.17
Marceau							p.18
Victor Hugo							p.19
Wagram							p.20

---


# FOCH

## Portail / Portillon

---

Ouverture : battant ou coulissant en 1 vantail ou aspect 2 vantaux.

Remplissage : Horizontal, vertical, épi ou fougère.



---

# FRIEDLAND

## Portail / Portillon

---

Ouverture : battant ou coulissant en 1 vantail ou aspect 2 vantaux.

Barreaudage : Horizontal / vertical / brise-vue pour le modèle 1 uniquement.

Remplissage : Horizontal, vertical, épi ou fougère.



---

# HOCHE

## Portail / Portillon

---

Ouverture : battant ou coulissant en 1 vantail ou aspect 2 vantaux.

Barreaudage : Horizontal / vertical / brise-vue pour le modèle 1 uniquement.

Remplissage : Horizontal, vertical, épi ou fougère.



---

# IÉNA

## Portail / Portillon

---

Ouverture : battant ou coulissant en 1 vantail ou aspect 2 vantaux sur le modèle 1 uniquement.  
Barreaudage : Horizontal / vertical / brise-vue pour le modèle 1 uniquement.



1



2



3



4



5



6

---

# KLÉBER


## Portail / Portillon

---

Ouverture : battant ou coulissant en 1 vantail ou aspect 2 vantaux sur le modèle 1 uniquement.

Barreaudage : Horizontal / vertical / brise-vue pour le modèle 1 uniquement.

Remplissage : Horizontal, vertical, épi ou fougère.



---

# MAC MAHON

## Portail / Portillon

---

Ouverture : battant ou coulissant en 1 vantail ou aspect 2 vantaux.

Barreaudage : Horizontal / vertical / brise-vue pour le modèle 1 uniquement.




---

# MARCEAU

## Portail / Portillon

---

Ouverture : battant ou coulissant en 1 vantail ou aspect 2 vantaux sur le modèle 1 uniquement.  
Barreaudage : Horizontal / vertical / brise-vue pour le modèle 1 uniquement.  
Remplissage : Horizontal, vertical, épi ou fougère.



---

# VICTOR HUGO

## Portail / Portillon

---

Ouverture : battant ou coulissant en 1 vantail ou aspect 2 vantaux sur le modèle 1 uniquement.

Remplissage : Horizontal, vertical, épi ou fougère.



---

# WAGRAM

## Portail / Portillon

---

Ouverture : battant ou coulissant en 1 vantail ou aspect 2 vantaux.

Barreaudage : Horizontal / vertical / brise-vue pour le modèle 1 uniquement.

Remplissage : Horizontal, vertical, épi ou fougère.
























# La collection Design Aluminium

Battants, coulissants, autoportants

Notre collection Design se personnalise à l'infini.

Laissez parler votre créativité et créez le portail dont vous rêvez. Plein, ajouré, avec des décors particuliers, des inserts ou des brise-vues... tout est possible !

Les portails de cette collection sont uniquement disponibles en forme droite.

Alésia		p. 22
Bel-Air		p. 23
Bolivar		p. 24
Carnot		p. 25
Concorde		p. 26
Courcelles		p. 27
Dupleix		p. 28
Gaîté		p. 29
Jasmin		p. 30
Jussieu		p. 31
Mabillon		p. 32
Magenta		p. 33
Miromesnil		p. 34
Odéon		p. 36
Passy		p. 37
Pasteur		p. 38
Pyramides		p. 39
Raspail		p. 40
Ségur		p. 42
Tolbiac		p. 43
Vaneau		p. 44

---

# ALÉSIA

## Portail / Portillon

---

Ouverture : 1 vantail / 2 vantaux. Coulissant 1 vantail ou aspect 2 vantaux.

Remplissage : Horizontal ou vertical.

Décor : Insert en aluminium brossé.



Portillon et clôture en harmonie pour chaque modèle



---

# BEL-AIR

## Portail / Portillon

---

Ouverture : 1 vantail / 2 vantaux. Coulissant 1 vantail ou aspect 2 vantaux.

Barreaudage : Horizontal. En option : tôle perforée ou décorative ou brise-vue sur modèle 1.

Remplissage : Horizontal ou vertical.



Portillon et clôture en harmonie pour chaque modèle



1



2



3

Portillon modèle 7



4



5



6



7

---

# BOLIVAR

## Portail / Portillon

---


Ouverture : 1 vantail / 2 vantaux. Coulissant 1 vantail ou aspect 2 vantaux.

Barreaudage : Vertical. En option : tôle perforée ou décorative ou brise-vue sur modèle 1.

Remplissage : Horizontal ou vertical.



Portillon et clôture en harmonie pour chaque modèle



---

# CARNOT

## Portail / Portillon

---

Ouverture : 1 vantail / 2 vantaux. Coulissant 1 vantail (pour les modèles 6 et 7) / 2 vantaux.  
Barreaudage : Vertical. En option : tôle perforée ou décorative.  
Remplissage : Horizontal ou vertical.



Portillon et clôture en harmonie pour chaque modèle



---

# CONCORDE

## Portail / Portillon

---




Ouverture : 1 vantail / 2 vantaux. Coulissant 1 vantail jusqu'à 3 m, ou 2 vantaux au-delà.

Remplissage : Tôle pleine, perforée ou décorative (*images non contractuelles*).

**La tôle que vous voulez, la disposition que vous désirez ou créez la tôle de vos envies. (Voir Tôles p.120)**



Portillon et clôture en harmonie pour chaque modèle



---

# COURCELLES


## Portail / Portillon

---


Ouverture : 1 vantail / 2 vantaux. Coulissant 1 vantail (uniquement sur modèle 1) ou aspect 2 vantaux.  
Barreaudage : Vertical / Tôle perforée ou décorative / Brise-vue pour modèle 1 uniquement.  
Remplissage : Horizontal ou vertical.



Portillon et clôture en harmonie pour chaque modèle



1



2



3



4



5



6

---

# DUPLEIX

## Portail / Portillon

---

Ouverture : 1 vantail / 2 vantaux. Coulissant 1 vantail ou aspect 2 vantaux.

Barreaudage : Horizontal / Tôle perforée ou décorative / Brise-vue pour le modèle 1 uniquement.


Remplissage : Horizontal.



Portillon et clôture en harmonie pour chaque modèle



1



2



3



4



5



7

---

# GAÎTE

## Portail / Portillon

---

Ouverture : 1 vantail / 2 vantaux. Couissant 1 vantail ou aspect 2 vantaux.

Barreaudage : Horizontal / Tôles perforée ou décorative / Brise-vue pour le modèle 1 uniquement.

Remplissage : Horizontal.



Portillon et clôture en harmonie pour chaque modèle



1



2



3



4



5



6

---

# JASMIN

## Portail / Portillon

---

Ouverture : 1 vantail / 2 vantaux. Coulissant 1 vantail ou aspect 2 vantaux.

Barreaudage : Horizontal / Tôle perforée ou décorative / Brise-vue pour le modèle 1 uniquement.

Remplissage : Horizontal.




Portillon et clôture en harmonie pour chaque modèle



1



2



3



4



6



7

---

# JUSSIEU

## Portail / Portillon

---

Ouverture : 1 vantail / 2 vantaux / Coulissant 1 vantail ou aspect 2 vantaux.

Barreaudage : Horizontal / Tôle perforée ou décorative / Brise-vue pour le modèle 1 uniquement.

Remplissage : Horizontal.



Portillon et clôture en harmonie pour chaque modèle



---

# MABILLON

## Portail / Portillon

---


Ouverture : 1 vantail / 2 vantaux / Coulissant 1 vantail ou aspect 2 vantaux.

Barreaudage : Horizontal / Tôle perforée ou décorative / Brise-vue pour le modèle 1 uniquement.

Remplissage : Horizontal.



Portillon et clôture en harmonie pour chaque modèle



---

# MAGENTA

## Portail / Portillon

---

Ouverture : 1 vantail / 2 vantaux / Coulissant 1 vantail jusqu'à 3m (modèle 1, 2,3) ou delà jusqu'à 5m aspect 2 vantaux. Remplissage : Horizontal ou Vertical.


Décor : Tôle perforée ou décorative (*images non contractuelles*).

Choisissez le modèle et la tôle que vous aimez ou créez celle de vos envies. (*Voir Tôles p.120*)



Modèle 7 - exemple avec tôle H


Portillon et clôture en harmonie pour chaque modèle



2-  
exemple avec Tôle F



3-  
exemple avec Tôle B




4-  
exemple avec Tôle C



5-  
exemple avec Tôle G



6-  
exemple avec Tôle C



7-  
exemple avec Tôle H

---

# MIROMESNIL

## Portail / Portillon


---

Ouverture : 1 vantail / 2 vantaux / Coulissant 1 vantail ou aspect 2 vantaux.

Remplissage : Horizontal, lame alu brossé + hublots recto-verso.

Décor : Lame aluminium brossé et hublot en PMMA -


Option rétroéclairage (*non disponible sur modèle coulissant*).



Portillon et clôture en harmonie pour chaque modèle



1



2



3



5



6



7



Miromesnil 4



Miromesnil personnalisé  
Salamandre + numéro de rue

---

# ODÉON

## Portail / Portillon

---

Ouverture : 1 vantail / 2 vantaux / Coulissant 1 vantail ou aspect 2 vantaux.

Barreaudage : Horizontal / Tôle perforée ou décorative / Brise-vue pour le modèle 1 uniquement.

Remplissage : Horizontal.



Portillon et clôture en harmonie pour chaque modèle



Portillon et clôture en harmonie-barreaudage tôle C

---

# PASSY


## Portail / Portillon

---

Ouverture : 1 vantail / 2 vantaux / Coulissant 1 vantail ou aspect 2 vantaux.

Barreaudage : Horizontal ou brise-vue (modèle 1 uniquement) / tôle perforée ou décorative.

Remplissage : Horizontal.



Portillon et clôture en harmonie pour chaque modèle



1



2



3



5



6



7

---

# PASTEUR

## Portail / Portillon

---

Ouverture : 1 vantail / 2 vantaux / Coulissant 1 vantail et aspect 2 vantaux.

Barreaudage : Horizontal / Tôle perforée ou décorative / Brise-vue pour le modèle 1 uniquement.

Remplissage : Horizontal.



Portillon et clôture en harmonie pour chaque modèle



1



2



3



4



6



7

---

# PYRAMIDE

## Portail / Portillon

---

Ouverture : 1 vantail / 2 vantaux / Coulissant 1 vantail (modèle 4, et 5) ou aspect 2 vantaux.

Barreaudage : Horizontal / Tôle perforée ou décorative (*Voir Tôles p.120*).

Remplissage : Horizontal, Vertical, Epi ou Fougère.



Portillon et clôture en harmonie pour chaque modèle



1 - barreaudage



2- barreaudage



3- barreaudage



4- barreaudage



5- barreaudage

---

# RASPAIL

## Portail / Portillon

---

Ouverture : 1 vantail / 2 vantaux / Coulissant 1 vantail ou 2 vantaux.

Barreaudage : Horizontal / Tôle perforée ou décorative / Brise-vue sur modèle 1 uniquement.

Remplissage : Horizontal.



Portillon et clôture en harmonie pour chaque modèle





Modèle Raspail 4 coulissant

---

# SÉGUR

## Portail / Portillon

---

Ouverture : 1 vantail / 2 vantaux / Coulissant 2 vantaux.

Barreaudage : Horizontal / Tôle perforée ou décorative / Brise-vue sur modèle 1 uniquement.

Remplissage : Horizontal.



Portillon et clôture en harmonie pour chaque modèle



1



2



3



4



5



6

---

# TOLBIAC

## Portail / Portillon

---

Ouverture : 1 vantail / 2 vantaux. Coulissant 1 vantail ou aspect 2 vantaux.

Remplissage : Horizontal ou vertical (suivant modèle).

Insert : Alu brossé adhésif face extérieure.



Portillon et clôture en harmonie pour chaque modèle



---

# VANEAU

## Portail / Portillon

---

Ouverture : 1 vantail / 2 vantaux / Coulissant 1 vantail ou aspect 2 vantaux.

Barreaudage : Horizontal / Tôle perforée ou décorative / Brise-vue pour le modèle 1 uniquement.

Remplissage : Horizontal.



Portillon et clôture en harmonie pour chaque modèle



2



3



4



5



6



7

# La collection Style Aluminium

Battants, coulissants, autoportants

Notre collection Style conjugue portails d'autrefois et légèreté de la matière.  
L'harmonie des formes et les nombreux accessoires proposés sauront apporter du style et mettre en valeur votre propriété.

Bastille  p. 46

Ménilmontant  p. 47

Opéra  p. 48

Pereire  p. 49

Père-Lachaise  p. 50

Picpus  p. 51

Sacré-Cœur  p. 52

Temple  p. 53

---

# BASTILLE

## Portail / Portillon

---

Ouverture : 1 vantail / 2 vantaux. Couissant 1 vantail ou aspect 2 vantaux.

En option : Festonnage sur tous nos modèles.

Voir accessoires p. 116.



Portillon et clôture en harmonie pour chaque modèle



2



3



3 + option festonnage



4



5

---

# MÉNILMONTANT

## Portail / Portillon

---

Ouverture : 1 vantail / 2 vantaux. Couissant 1 vantail ou aspect 2 vantaux.

En option : Festonnage sur tous nos modèles.

Voir accessoires p. 116.



Portillon et clôture en harmonie pour chaque modèle



2



3



4



5



Clôture en harmonie



Option festonnage

---

# OPÉRA

## Portail / Portillon

---

Ouverture : 1 vantail / 2 vantaux. Couissant 1 vantail ou aspect 2 vantaux.

En option : Festonnage sur tous nos modèles.

Voir accessoires p. 116.



Portillon et clôture en harmonie pour chaque modèle



2




3



4



5



4 + option festonnage

---

# PEREIRE

## Portail / Portillon

---

Ouverture : 1 vantail / 2 vantaux. Couissant 1 vantail ou aspect 2 vantaux.

En option : Festonnage sur tous nos modèles.

Voir accessoires p. 116.



Portillon et clôture en harmonie pour chaque modèle



1



2 + option festonnage



3



4



5

---

# PÈRE-LACHAISE

## Portail / Portillon

---

Ouverture : 1 vantail / 2 vantaux. Couissant 1 vantail ou aspect 2 vantaux.

En option : Festonnage sur tous nos modèles.

Voir accessoires p. 116.



Portillon et clôture en harmonie pour chaque modèle



1




2



4



5



5 + + option festonnage



Clôture en harmonie

---

# PICPUS

## Portail / Portillon

---

Ouverture : 1 vantail / 2 vantaux. Couissant 1 vantail ou aspect 2 vantaux.

En option : Festonnage sur tous nos modèles.

Voir accessoires p. 116.



Portillon et clôture en harmonie pour chaque modèle



1



2



3



4



5

---

# SACRÉ-CŒUR

## Portail / Portillon

---

Ouverture : 1 vantail / 2 vantaux. Couissant 1 vantail ou aspect 2 vantaux.

En option : Festonnage sur tous nos modèles.


Voir accessoires p. 116.



Portillon et clôture en harmonie pour chaque modèle



2



2 + option festonnage



3



4



5

---

# TEMPLE

## Portail / Portillon

---

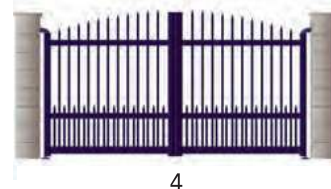
Ouverture : 1 vantail / 2 vantaux. Coulissant 1 vantail ou aspect 2 vantaux.

**Festonnage non réalisable sur ce modèle.**

Voir accessoires p. 116.



Portillon et clôture en harmonie pour chaque modèle



# Le partenariat GP Portail / Hörmann

**HÖRMANN**

GP Portail s'associe à la société Hörmann, leader des fabricants de portes de garage. L'alliance de l'expertise française et de la qualité allemande. Une gamme de 7 trios – Portail, Porte d'entrée et Portes de garage – assortiment de décors aspect bois et aluminium aspect inox brossé qui donneront à vos extérieurs design et harmonie.

Les décors sont fabriqués en France. L'aluminium est recyclé à 66% et recyclable à 100%. Les caractéristiques de l'aluminium avec l'esthétisme de l'inox : résistant à la corrosion, à l'abrasion, aux U. V. ; facile à nettoyer ; anti-empreintes et anti-tâches de graisse. L'aspect esthétique du bois sans les inconvénients : chaleureux, facile d'entretien, résistant aux U. V., aux intempéries, aux chocs et aux rayures.



Trio 4

---

## TRIO 1: DESIGN

### Portail / Portillon

---

La modernité de l'aluminium aspect inox, la chaleur du bois.

Résistant et facile d'entretien.

Personnalisation : possibilité d'ajouter le numéro de maison en alu inox brossé sur le décor aspect bois.

6 coloris disponibles. Autres RAL sur demande.



---

## TRIO 2 : SUN

### Portail / Portillon

---

Une touche de modernité et un éclat de lumière avec le décor en alu inox brossé.  
Résistant et facile d'entretien.

Personnalisation : possibilité d'ajouter le numéro de maison en alu inox brossé au centre du décor.

6 coloris disponibles. Autres RAL sur demande.



---

## TRIO 3 : BUTTERFLY

### Portail / Portillon

---

Une touche de modernité et un éclat de lumière avec le décor en alu inox brossé.  
Résistant et facile d'entretien.  
6 coloris disponibles. Autres RAL sur demande.



---

## TRIO 4 : ELLIPSE

### Portail / Portillon

---

La modernité de l'alu inox, la chaleur du bois.

Résistant et facile d'entretien.

6 coloris disponibles. Autres RAL sur demande.




---

## TRIO 5 : GALET

### Portail / Portillon

---

Une touche de modernité et un éclat de lumière avec le décor en alu inox brossé.  
Résistant et facile d'entretien.  
6 coloris disponibles. Autres RAL sur demande.



---

## TRIO 6 :VISION


### Portail / Portillon

---

Décor en alu inox brossé avec un aspect miroir fumé donnant l'illusion d'un vitrage sur la porte de garage et du portail pour une combinaison parfaite avec la porte d'entrée.

Résistant et facile d'entretien.

6 coloris disponibles. Autres RAL sur demande.



---

## TRIO 7 : HUBLLOT

### Portail / Portillon

---

Décor alu inox brossé avec aspect miroir fumé donnant l'illusion d'un vitrage sur le portail pour une combinaison parfaite avec la porte d'entrée et le garage. Modernité et luminosité.

Résistant et facile d'entretien.

6 coloris disponibles. Autres RAL sur demande.



# LES PORTAILS EN ACIER

## CONÇUS POUR DURER

FABRICATION TRADITIONNELLE

L'acier est le matériau le plus résistant pour la protection de votre propriété.

## ROBUSTE - FONCTIONNEL - ESTHÉTIQUE

### Ce qu'il faut savoir sur nos portails en acier :

- L'acier est un matériau solide, intemporel, indémodable et 100% recyclable.
- Nous procédons à un assemblage soudé : pour plus de robustesse, les barreaudages sont filants dans les traverses et soudés en périphérie dessous et dessus. Ainsi, l'ensemble est plus stable et l'utilisation est agréable et sécurisante.
- L'acier est désormais traité contre la rouille. Nos portails subissent une galvanisation à chaud, par bain, puis sont poncés avant d'être thermolaqués, pour leur donner une finition d'exception.
- La finition "**Galva Color**" nous permet les coloris les plus audacieux.
- Le mécanisme de la serrure en acier inoxydable et le boîtier en aluminium laqué garantissent une résistance aux variations du temps et à la corrosion. La combinaison entre le pêne et la gâche auto-réglable garantit un alignement et une fermeture parfaite du portail.

### Les options :

- Barre de contreventement : accessoire prévu pour les portails à panneaux et de grandes dimensions qui assure le bon maintien au vent du portail.
- Serrure électrique (portail), Gâche électrique (portillon) : seules les personnes en possession d'une carte clé ou d'un code peuvent franchir le seuil. Le boîtier en acier rend impossible toute tentative de démontage.
- Forme de la traverse haute ou intermédiaire : quelle que soit la forme que vous choisissez, la personnalisation est possible.
- Festonnage pour plus d'intimité.
- Vantail tiercé : il assure un gain de place à l'ouverture dans la partie portillon et un vantail de service pour le passage piéton.
- Encoche boîte aux lettres.
- Poteaux piliers acier.
- Les décors : macarons, rosaces... Personnalisez et rendez votre portail unique.
- Arrêt automatique à visser ou à sceller (portail manuel).
- Verrou de sol intégré : confort pour le dos. Accessible sans se baisser.



# La collection Contemporaine Acier Galvanisé

Battants, coulissants

Une collection moderne et audacieuse avec des lignes épurées pour mettre en valeur votre habitation. Toutes les couleurs RAL sont possibles. Plusieurs décors et festonnage possibles. Largeur maximale 4 mètres.

Il existe des portillons et des clôtures en harmonie avec chaque modèle.

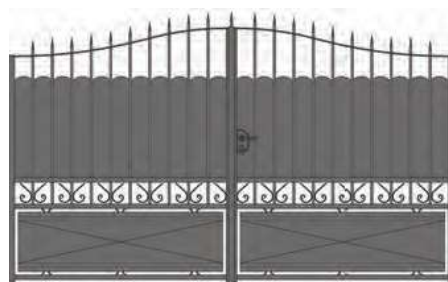
CHARLES



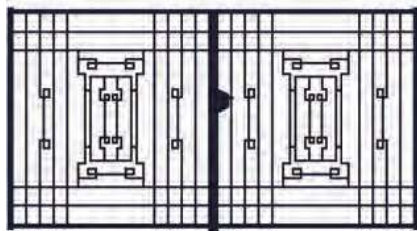
WILLIAM



GASPARD



ELISABETH




MELCHIOR



LAËTITIA



BALTHAZAR



Portillon et clôture en harmonie



---

# CONTEMPORAIN CHARLES

## Portail / Portillon

---

Portail battant ou coulissant.

Forme droite exclusivement.

Portillon et clôture en harmonie.



---

# CONTEMPORAIN WILLIAM

## Portail / Portillon

---

Portail battant ou coulissant.

Forme droite ou bombée.

Portillon et clôture en harmonie.



---

# CONTEMPORAIN GASPARD

## Portail / Portillon

---

Portail battant ou coulissant.

Forme droite, chapeau de gendarme ou bombée.

Portillon et clôture en harmonie.



---

# CONTEMPORAIN ELISABETH

## Portail / Portillon

---

Portail battant ou coulissant.

Forme droite exclusivement.

Portillon et clôture en harmonie.



Décor modulable selon dimensions du portillon, nous consulter.

---

# CONTEMPORAIN MELCHIOR

## Portail / Portillon

---

Portail battant ou coulissant.

Forme droite ou bombée.

Portillon et clôture en harmonie.



---

# CONTEMPORAIN LAËTITIA

## Portail / Portillon

---

Portail battant ou coulissant.

Forme droite ou bombée.

Portillon et clôture en harmonie.



---

# CONTEMPORAIN BALTHAZAR

## Portail / Portillon

---

Portail battant ou coulissant.

Forme droite exclusivement.

Portillon et clôture en harmonie.



# La collection Tradition Acier Galvanisé

Battants, coulissants

Une collection élégante avec des formes voluptueuses et raffinées pour toutes les propriétés. Toutes les couleurs de RAL sont possibles. Plusieurs décors et festonnage possibles. Largeur maximale 4 mètres.

Il existe des portillons et des clôtures en harmonie avec chaque modèle.

JOSÉPHINE



HENRI



LOUIS



GEORGES



LÉONOR



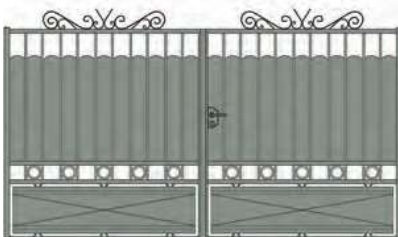
EDWARD



VICTORIA



CLOVIS



Portillon et clôture en harmonie



---

# TRADITION JOSÉPHINE

## Portail / Portillon

---

Portail battant ou coulissant.

Forme droite, chapeau de gendarme ou bombée.

Portillon et clôture en harmonie.



---

# TRADITION HENRI

## Portail / Portillon

---

Portail battant ou coulissant.

Forme droite, chapeau de gendarme, bombée ou incurvée.

Portillon et clôture en harmonie.



---

# TRADITION LOUIS

## Portail / Portillon

---

Portail battant ou coulissant.

Forme droite, chapeau de gendarme ou bombée.

Portillon et clôture en harmonie.



Clôture modulable selon dimensions, nous consulter.

---

# TRADITION GEORGES


## Portail / Portillon

---

Portail battant ou coulissant.

Forme droite, chapeau de gendarme, chapeau de gendarme inversé, bombée ou incurvée.

Portillon et clôture en harmonie.



---

# TRADITION LÉONOR

## Portail / Portillon

---

Portail battant ou coulissant.

Forme droite ou bombée.

Portillon et clôture en harmonie.



Clôture modulable selon dimensions, nous consulter.

---

# TRADITION EDWARD

## Portail / Portillon

---

Portail battant ou coulissant.

Forme droite, chapeau de gendarme ou bombée.

Portillon et clôture en harmonie.



---

# TRADITION VICTORIA

## Portail / Portillon

---

Portail battant ou coulissant.

Forme droite, chapeau de gendarme ou bombée.

Portillon et clôture en harmonie.



Décor modulable selon dimensions de chaque élément, nous consulter.

---

# TRADITION CLOVIS

## Portail / Portillon

---

Portail battant ou coulissant.

Forme droite, chapeau de gendarme ou bombée.

Portillon et clôture en harmonie.



# LES PORTAILS EN PVC

CADRE ALU INTÉGRÉ



# La collection PVC


Battants, coulissants

## Ce qui faut savoir sur le PVC :

Nos portails en PVC présentent plusieurs avantages :

- Nous utilisons un PVC sans plomb, plus respectueux de l'environnement.
- Cadre alu intégré pour plus de rigidité.
- En matière de budget, c'est indiscutablement le plus abordable.
- Il est très facile d'entretien bien que le choix de design et de couleur soit restreint.
- Démontage facile pour un indice de réparabilité important.

**Attention, le PVC peut être interdit dans certains secteurs protégés.**



TEINTES ET  
PLAXAGES



NOS COULEURS :

Le blanc est standard.

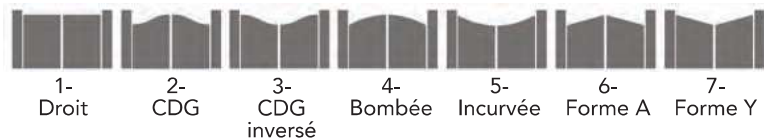
En option : Gris anthracite, Beige et Chêne doré

---


# BAGATELLE

## Portail / Portillon

---



Portillon et clôture en harmonie pour chaque modèle

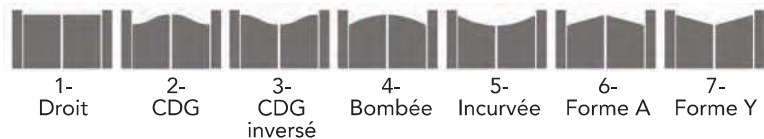


---


# BUTTES-CHAUMONT

## Portail / Portillon

---



Portillon et clôture en harmonie pour chaque modèle

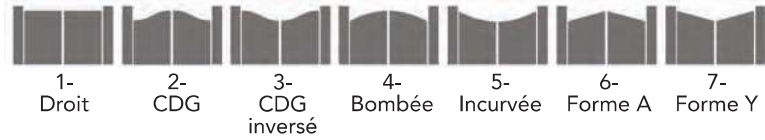


---


# DAUPHINE

## Portail / Portillon

---



Portillon et clôture en harmonie pour chaque modèle

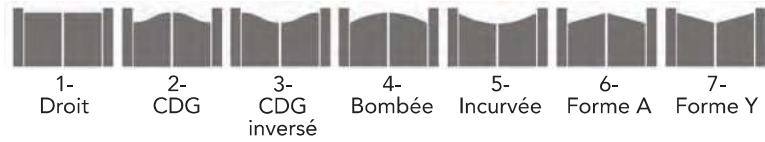


---

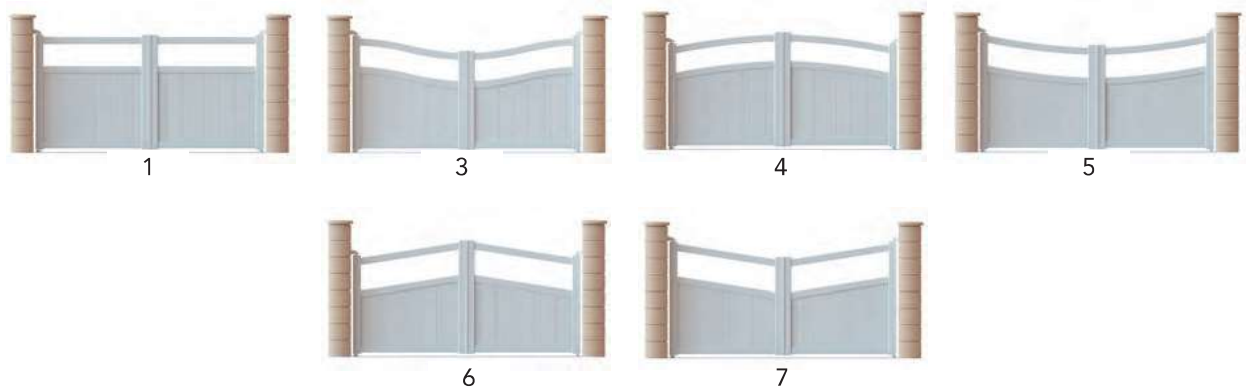
# LUXEMBOURG

## Portail / Portillon

---



Portillon et clôture en harmonie pour chaque modèle


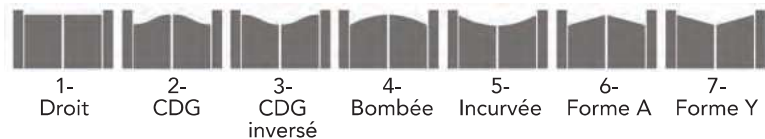


---

# MONCEAU

## Portail / Portillon

---



Portillon et clôture en harmonie pour chaque modèle



1



2



3



4



5



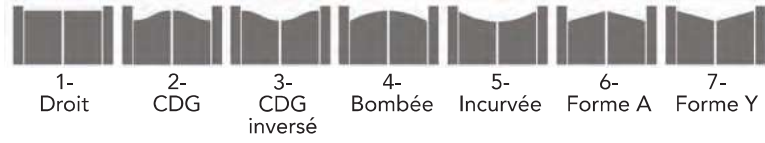
6

---


# MONTsouris

## Portail / Portillon

---



Portillon et clôture en harmonie pour chaque modèle

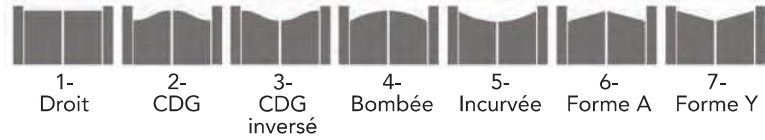


---


# PRÉ CATELAN

## Portail / Portillon

---



Portillon et clôture en harmonie pour chaque modèle

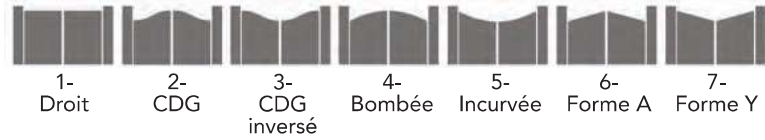


---


# TROCADÉRO

## Portail / Portillon

---



Portillon et clôture en harmonie pour chaque modèle

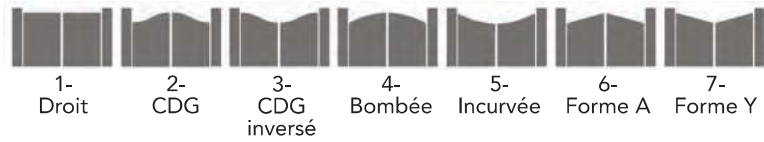


---


# VERT-GALANT

## Portail / Portillon

---



Portillon et clôture en harmonie pour chaque modèle



# LES CLÔTURES



# La Collection Classique en Aluminium

---

Nos clôtures sont en harmonie avec tous nos modèles de portails et s'adaptent à toutes les situations (pente, escaliers, courbe).



---

# FOCH

## Clôture

---



1



2



3



4



5



6




7

---

# IENA

## Clôture

---



1



2



3



4



5



6



7

---

# MAC MAHON

Clôture

---



1



2

3

4

---

# VICTOR HUGO

Clôture

---



1



2

3

4

5

6

7

---

# WAGRAM

## Clôture

---



1



2



3



4



5



6



7



# La Collection Design en Aluminium

---



---

# CARNOT

## Clôture

---

Barreaudage vertical – Traverses hautes et basses ceintrées.




---

# CONCORDE

## Clôture

---

Remplissage : tôle perforée ou décorative. (*Voir Tôles p.114*).



---


## GAÎTÉ

### Clôture

---

Barreaudage : Horizontal / Tôles perforée ou décorative.

Remplissage : Horizontal / Vertical



---


## MAGENTA

### Clôture

---

Décor : Tôle perforée ou décorative. Alternance de panneaux lames pleines et tôle.

Remplissage : Horizontal / Vertical.



---


## ODÉON

### Clôture

---

Barreaudage : Horizontal / Tôle perforée ou décorative.

Remplissage : Horizontal / Vertical.



---


## RASPAIL

### Clôture

---

Barreaudage : Horizontal / Tôle perforée ou décorative.

Remplissage : Horizontal / Vertical.



# La Collection Style en Aluminium

---



---

# BASTILLE

## Clôture

---

En option : Festonnage.

Voir accessoires p. 116.



---


# MÉNILMONTANT

## Clôture

---

En option : Festonnage.

Voir accessoires p. 116.



---


## PÈRE-LACHAISE

### Clôture

---

En option : Festonnage.

Voir accessoires p. 116.



---


## SACRÉ-CŒUR

### Clôture

---

En option : Festonnage.

Voir accessoires p. 116.



# La Collection Easy en Aluminium

---

Cette collection au remplissage design, épuré, jointif ou brise-vue de haute qualité, doté d'un système d'assemblage innovant est déclinable dans tous nos coloris.

Remplissage horizontal uniquement.



---

## AVRON

### Clôture

---

Remplissage "brise-vue".



---

## BERCY

### Clôture

---

Remplissage barreaux 200 mm "design" (ajouré de 20 mm).



---

## CADET

### Clôture

---

Remplissage barreaux 200 mm "jointif".



---

## LIBERTÉ

### Clôture

---

Remplissage barreaux 90 mm "ajouré".



# La Collection PVC

---

Nos clôtures sont en harmonie avec tous nos modèles de portails et s'adaptent à toutes les situations (pente, escaliers, courbe).



---

# BUTTES-CHAUMONT

Clôture

---



1



2



3



4



5



6



7

---

# LUXEMBOURG

Clôture

---



1



2



3



4



5



6



7

---

# MONCEAU

## Clôture


---




1



2



3



4

---

# PRÉ CATELAN

## Clôture

---



1



2



3



4



5



6




7

---

# VERT-GALANT

## Clôture

---



# La Collection ileo en PVC

---

## JOURDAIN

### Clôture

---

Clôture ajourée barreaudage - 100 X 24 mm.

Livrée en kit.



---

## PERNETY

### Clôture

---

Lisse 150 X 24 mm - Finition avec profilé de 24 X 18 mm.

Livrée en panneaux assemblés.



---

## RIVOLI

### Clôture

---

Clôture lame brisée - Vue 28 X 130 mm avec jour de 25 mm - Hauteur standard  
Livrée en kit.



---

## ACCESSOIRES

### Clôture PVC

---



Poteau clôture PVC sans traverse.  
96 X 96 mm avec platine acier à visser.



Demi-poteau clôture PVC sans traverse de départ et d'arrivée.  
96 X 40 mm avec platine acier à visser sur maçonnerie.

# **GARDE-CORPS ET RAMPES**

## *Aluminium*

### **UN DESIGN SUBTIL & ÉPURÉ**

Sécuriser vos balcons, escaliers,...

Discrets et affirmés, classiques ou contemporains, notre gamme de garde-corps s'harmonise avec tous les styles architecturaux et toutes vos envies.

### **SÉCURITÉ**

Conforme aux normes NF P 01-012 et NF P 01-013. Essais réalisés par le CEBTP (Conformément aux exigences de la norme NF P 01-013).



---

## CLUNY

### Garde-corps

---

Bande filante sous la lisse avec remplissage verre.



---

## CAMBRONNE

### Garde-corps

---

Bande filante version paquebot.




---

## CONVENTION

### Garde-corps

---

Barreaudage sous la lisse intermédiaire.




---

## DAUMESNIL

### Garde-corps

---

Barreaudage sous la main courante.



Garde-corps DAUMESNIL - Version en V



---

# MIRABEAU

## Garde-corps

---

Remplissage verre sous la main courante.



# LES CLAUSTRAS



# AS ET LES TÔLES



## La personnalisation à l'infini...

Que vous souhaitiez délimiter, créer un espace ou préserver des intérieurs, les claustras GP Portail répondent à tous vos besoins et vos envies.

Des décors sont disponibles en standard ou sur mesure.

Design contemporain, classique ou inspiré par la nature, nos claustras s'harmonisent avec tous les styles architecturaux.



---

## LES TÔLES PERFORÉES ET DÉCORATIVES

---

Tôles en aluminium finition thermolaquée, qualité extérieure Qualicoat classe 2, à la couleur de votre choix. L'épaisseur de la tôle est de 3 mm.

**Les tôles sont personnalisables à l'infini.**




Tôle A



Tôle B




Tôle C



Tôle D



Tôle E




Tôle F




Tôle G



Tôle H



Tôle I



Tôle J



Tôle personnalisée

# LES ACCESSOIRES DE DÉCORATION ET LES FINITIONS

Nous mettons à votre disposition une multitude d'accessoires et de possibilités de finition afin de vous permettre de personnaliser nos produits à l'infini.

## LES BOÎTES AUX LETTRES



Boîtes aux lettres normalisées, intégrées à la couleur du portail.  
Dimensions : 282 x 285 x 410 mm (L x H x P)  
Double ouverture, face intérieure et extérieure. Installation facile.



Contrôlez la bonne réception de vos colis dans votre SMARTYBOX et boîte aux lettres, depuis votre smartphone, n'importe où et quand vous le voulez !  
Un **code éphémère** ajouté à vos indications de livraison garantit le dépôt en toute sécurité.



**SMARTYBOX STANDARD**  
H 578 x L 460 x P 380 mm



**SMARTYBOX PRO**  
avec boîte aux lettres  
H 870 x L 468 x P 380 mm

**Grand Modèle 1950**  
L 350 x H 508 x P 232 mm



**Petit Modèle 1945**  
L 278 x H 423 x P 170 mm

### LA BOÎTE RÉTRO

*Un partenariat exclusif GP Portail*

Réédition de la boîte iconique de la Poste Française des années 50, cette boîte aux lettres saura apporter une touche de sophistication à votre extérieur tout en offrant une fonctionnalité pratique.

C'est bien plus qu'une simple boîte aux lettres – c'est une pièce maîtresse de décoration qui marie avec élégance, style et utilité.

100 % aluminium - 100 % recyclable



**Grand Modèle sur colonne**  
L 350 x H 11313 x P 232 mm

---

## LES INSERTS POUR COLLECTION DESIGN

---

Laissez parler votre imagination et créez votre propre décor : nous modélisons et réalisons toutes vos envies. Inserts en aluminium. En option : possibilité de rétroéclairage.



K - Alu brossé  
ALÉSIA



L - Alu et PMMA  
2 faces  
MIROMESNIL



M - Alu et PMMA  
2 faces  
MIROMESNIL



N - Alu et PMMA  
2 faces  
MIROMESNIL



O - Alu brossé  
TOLBIAC



P - Alu et PMMA  
2 faces  
MIROMESNIL




Q - Alu et PMMA  
2 faces  
MIROMESNIL



R - Alu et PMMA  
2 faces  
MIROMESNIL



Chiffre



Chiffre  
rétroéclairé

---

## LES ACCESSOIRES DE DÉCO POUR COLLECTION STYLE

---

Nous vous proposons une gamme d'accessoires de décoration pour personnaliser vos portails Alu Style et vos clôtures.



Anneau fermé



Boule



Fer de lance



Fleur de lys



Goutte  
d'eau



Marguerite



Pointe



Rosace




Volute en C




Volute en S



Volute



## LES POSSIBILITÉS DE REMPLISSAGE



Barreaudage vertical, horizontal ou 45°  
70, 90 et 200 mm



Remplissage lame classique  
95 mm, fougère 45°,  
horizontale ou verticale



Remplissage lame design  
horizontale ou verticale  
185 mm



Brise-vue  
vertical ou horizontal



Décor insert alu

# LA TECHNIQUE

## LES ACCESSOIRES INDISPENSABLES



GOND INOX  
à visser 3 points  
caréné alu



GOND INOX  
à scellement chimique  
caréné polyamide



CRAPAUDINE INOX



GOND INOX  
à visser 2 points  
caréné



SABOT  
TOURNIQUET



PAUMELLE  
caréné juox 180°  
(uniquement portail alu)



SABOT  
STOP TOO



SABOT  
AUTOMATIQUE ALU  
7016



SABOT COMPOSITE



SABOT INOX



POIGNÉE ET POIGNÉE  
DE TIRAGE



VARIAPENTE INOX  
caréné noryl  
(uniquement portail alu)



RAIL DE SEUIL GALUA  
à visser pour portail  
coulissant 3m




VERROU  
BAÏONNETTE ALU BROSSÉ

---

## LES GONDS CACHE VUE

---

Composé d'un gond, d'un capot et d'un profilé en alu de masquage entre le montant et le pilier, le gond cache vue est esthétique.



### Réglage

Gond réglable sur 3 axes avec une course de 25 mm. Pivot excentrique ( $\varnothing$  12 mm) permettant de régler l'aplomb (7 mm) du portail.

### Finition

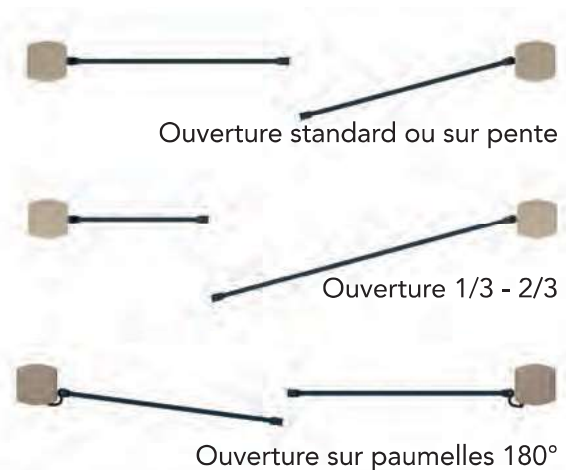
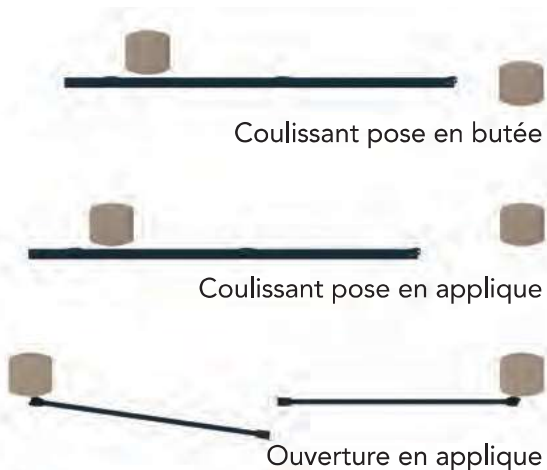
Embase en acier zingué + poudré. Carénage et profil de masquage en aluminium, à clipser et réversible.



---

## LES TYPES D'OUVERTURE

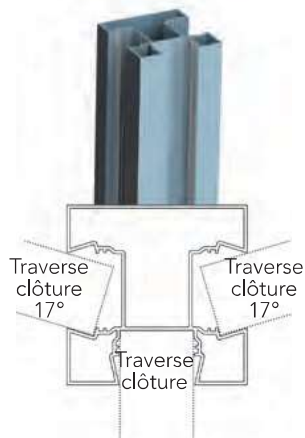
---



## LES TYPES DE POTEAUX



Poteau ALU 180 x 180  
scellement de 500 mm



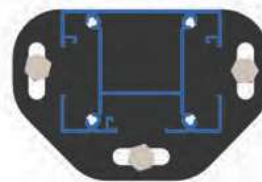
Poteau multidirectionnel  
3D ALU 105 x 105



Poteau ALU 105 x 105  
scellement de 500 mm



Poteau ALU sur platine pour  
portail coulissant et battant  
180 x 180  
Dimensions platine :  
180 x 280 x 10 mm




Poteau clôture sans traverse  
Poteau ALU 84 x 64 mm, avec platine



Poteau clôture PVC 96 x 96 mm  
avec platine acier à visser



1/2 Poteau clôture PVC  
96 x 40 mm  
à visser sur maçonnerie



Poteau PVC 120 x 120 scellement de 500 mm  
Poteau PVC 200 x 200 scellement de 500 mm

# MOTORISATION & DOMOTIQUE

## LES AVANTAGES DE LA MOTORISATION

- Le confort d'ouvrir son portail sans sortir de sa voiture.
- La garantie d'une fermeture parfaite et sécurisée. La motorisation permet des mouvements fluides qui assurent la durée de vie du mécanisme de votre portail.
- Nos installateurs partenaires sont de vrais experts et sauront vous conseiller le moteur le plus adapté à votre projet.
- Nos solutions de visiophones vous garantissent un contrôle total des entrées et sorties. Contrôlez votre portail depuis votre smartphone pour une ouverture ou une fermeture même à distance.

**GP Portail** vous propose trois grandes marques de moteurs avec lesquelles nous partageons notre savoir-faire et notre expertise :

- **Somfy** : leader mondial de la motorisation pour la maison connectée - garantie 5 ans.
- **DEA** : une production italienne, sûre et testée - garantie 5 ans.
- **Hörmann** : un confort renversant et une sécurité convaincante - garantie 5 ans.

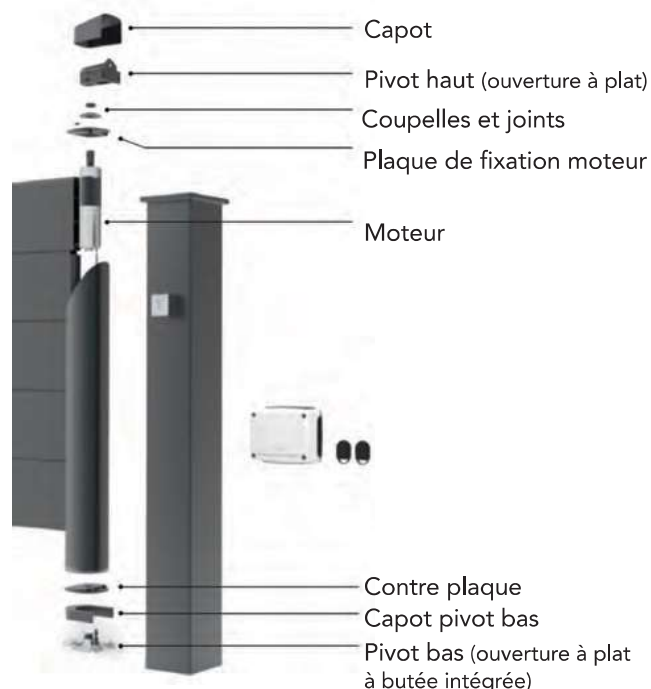


# MOTORISATION & DOMOTIQUE SOMFY



FABRICANT  
LABELLISÉ PBS

**MOTORISATION INVISIBLE** pour une esthétique optimale



**ROLLY SMART IO**

Moteur intégré  
dans le poteau  
pour portail coulissant



**MOTORISATION CONNECTÉE** pour un confort optimal



**AXOVIA 3S IO**  
Motorisation à bras  
portail < 4 m



**AXOVIA MULTI PRO  
POUR OUVERTURE EXTÉRIEURE**  
Motorisation à bras  
portail < 4 m en ouverture vers l'extérieur



**AXOVIA MULTI PRO  
BRAS STANDARD**  
Motorisation à bras  
portail < 5 m

**MOTORISATION CONNECTÉE** pour un confort optimal



**AXOVIA MULTI PRO  
BRAS GLISSIÈRE**

Motorisation à bras  
pour ouverture jusqu'à 150°  
ou faibles écoinçons



**AXOVIA MULTI PRO  
POUR PENTE**

Motorisation à bras pour portail  
équipé de gonds de régulation  
de pente



**IXENGO L PRO**

Motorisation à vérins  
portail < 6 m



**ELIXO 500**

Motorisation pour portail  
coulissant < 8 m



**ELIXO SMART IO**

Motorisation pour portail  
coulissant < 6 m



**BOITIER TAHOMA SWITCH**

1 boîtier Tahoma + 1 câble ethernet  
+ 1 adaptateur secteur



**DIGICODE**  
radio 2 canaux



**ÉMETTEUR 3 CANAUX  
MURAL**



**ÉMETTEUR  
4 CANAUX**



**VISIOPHONE V500 PRO IO**



**VISIOPHONE V500 PRO  
IO CONNECT**

Les moteurs de la gamme SOMFY sont en IO ou RTS.

# MOTORISATION & DOMOTIQUE DEA



**LIVI 502**

Motorisation à bras portail < 6 m



**ANGOLO**

Motorisation à bras portail < 4 m  
faible encombrement



**LOOK**

Motorisation à vérins portail < 7 m



**STING**

Motorisation à vérins portail < 6 m



**GEKO/X**

Motorisation à bras portail < 3 m et 250 kg  
Accessoire bande LED en option (T2 2024),  
pour la signalisation et l'éclairage de courtoisie



**LIVI X**

Motorisation portail coulissant



**DÉVERROUILLAGE  
EXTÉRIEUR**

à câble



**ÉMETTEUR 4 CANAUX**



**DIGICODE**

radio 2 canaux

# MOTORISATION HÖRMANN

**HÖRMANN**



## VERSAMATIC

Motorisation à bras pour portail battant  
< 2 m (200 kg)  
Technologie brevetée : vitesse réglable.



## VERSAMATIC P

Motorisation à bras pour portail battant  
< 3 m (300 kg)  
Technologie brevetée : vitesse réglable.

## LINEAMATIC

Motorisation pour portail  
couissant < 6 m (300 kg)



## LINEAMATIC P

Motorisation pour portail  
couissant < 8 m (500 kg)



## SOLUTION ACCU SOLAR

Tous nos moteurs existent en version panneau solaire et batterie portable.  
Ceci vous permet de motoriser vos portails même dans des endroits non alimentés en électricité.



Le système **BiSecur Gateway** optionnel de Hörmann vous permet de gérer en toute simplicité vos motorisations de portail Hörmann, ainsi que d'autres appareils par le biais de votre smartphone ou de votre tablette. Il permet également de consulter à distance la position des motorisations de portail.

# DOMOTIQUE GATES



GP Portail est partenaire de GATES, expert dans la fabrication de portiers vidéo et contrôles d'accès.



## KIT 2EASY-CRYSTALIA CS-170-316

Moniteur 7" avec module Wi-Fi et mémoire intégrés, platine extérieure saillie 170° avec clavier à codes tactile rétroéclairé.



## KIT 2EASY-CRYSTOS CS-170-316

Moniteur 7" et platine extérieure saillie 170° avec clavier à codes tactile rétroéclairé.



## KIT 2EASY-MINI CRYSTALIA CS-170-316

Moniteur 4.3" avec module Wi-Fi et mémoire intégrés, platine saillie 170° avec clavier à codes tactile rétroéclairé.



## KIT 2EASY-MINI CRYSTOS CS-170-316

Moniteur 4.3" et platine extérieure en saillie 170° avec clavier à codes tactile rétroéclairé.



## SG PRO 500 SANS FIL


Moniteur 7" écran tactile, platine clavier codé et badges.







PORTAILS - CLÔTURES - GARDE-CORPS



VOTRE DISTRIBUTEUR